



67123 - Module GIS, avec set de montage robinet à montage caché 67115

1 Description du produit

1.1 Structure

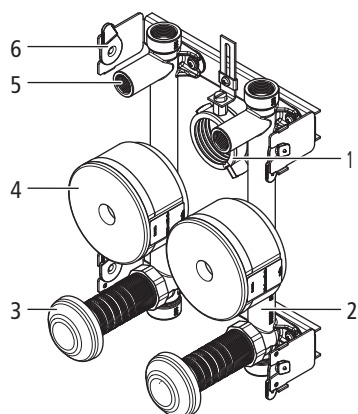


Fig. 1: Structure module GIS 67123

1	Support pour tuyau d'écoulement (85068)
2	Set de montage robinet à montage caché 2 × (67115)
3	Rosace (23091)
4	Douille de protection (67018)
5	Té de raccordement
6	Adaptateur Geberit GIS avec fermeture rapide

2 Montage et mise en service

2.1 Dimensions de montage

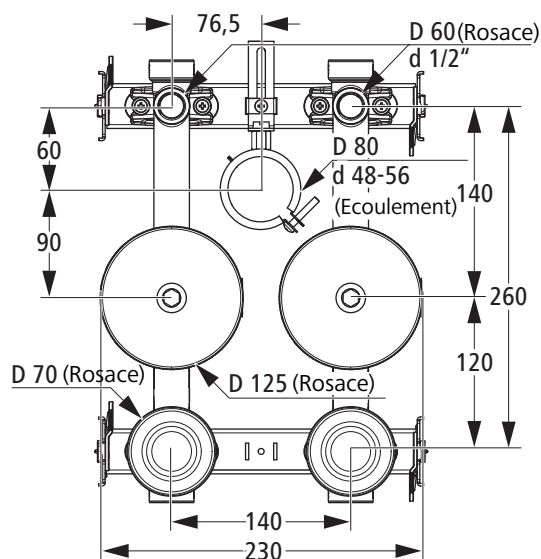


Fig. 2: Dimensions de montage module GIS

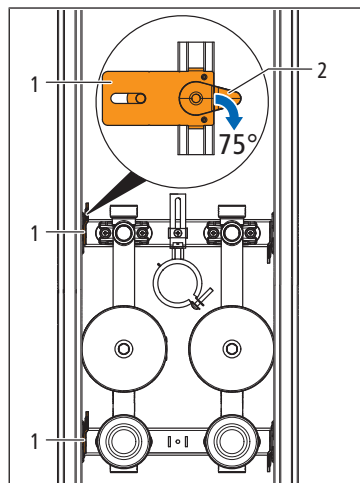
Pour le montage, seule la rosace 67017 (D 125 mm) du compteur d'eau peut être utilisée. Il n'est pas possible de monter une rosace D 140 mm.

L'écoulement ne peut pas être décalé.

2.2 Monter le module GIS

Outillage requis:

- Clé sortante L 13



1. Adapter les profilés Geberit GIS à la dimension voulue et les ajuster à la verticale avec un niveau à bulle.
2. Ajuster le boîtier à montage caché à la hauteur voulue.
3. Prendre le boîtier à montage caché avec les adaptateurs **(1)**, l'encliqueter sur un côté dans le cadre et fixer en agissant sur les fermetures rapides **(2)**.
4. Déplacer le profilé GIS vertical du côté opposé jusqu'aux adaptateurs **(1)** et fixer en agissant sur les fermetures rapides **(2)**.
5. Poser le parement sur le mur, puis le carrelage. Tenir compte de l'ouverture du boîtier à montage caché.
6. Terminer le montage après le carrelage.

3 Remise

Rappeler à l'exploitant les points suivants:

Les bouchons de fermeture en matière synthétique en place peuvent servir à l'essai de pression. Ils ne sont toutefois pas conçus pour un usage permanent. Pour un usage permanent, les bouchons de fermeture en matière synthétique doivent être remplacés par des bouchons de fermeture en bronze 67002.21.

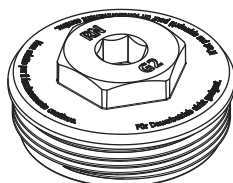


Fig. 3: Bouchon de fermeture en matière synthétique

Les compteurs à capsule 67016.21, 67016.31, 67016.41 et 67015.21 sont certifiés SVGW avec le numéro 0212-4585 par le fabricant GWF, voir instructions de montage 299.0.851 pour sets de montage.

Informations complémentaires et dernière édition de ce document disponibles sur notre site Web www.nussbaum.ch.



67123