

















Art. n°	suissetec	Dimension	Stk/Pce/Pz
	Optipress-Rohrbogen 45° Optipress-Tuyau cintré 45° Optipress-Tubo curvato 45°		
81083.42	262.312	15 x 45°	
81083.43	262.313	18 x 45°	
81083.44	262.314	22 x 45°	
81083.45	262.315	28 x 45°	
81083.46	262.316	35 x 45°	
81083.47	262.317	42 x 45°	
81083.48	262.318	54 x 45°	
	Optipress-Rohrbogen 60° Optipress-Tuyau cintré 60° Optipress-Tubo curvato 60°		
81083.52	262.332	15 x 60°	
81083.53	262.333	18 x 60°	
81083.54	262.334	22 x 60°	
81083.55	262.335	28 x 60°	
81083.56	262.336	35 x 60°	
81083.57	262.337	42 x 60°	
81083.58	262.338	54 x 60°	
	Optipress-Rohrbogen 90° Optipress-Tuyau cintré 90° Optipress-Tubo curvato 90°		
81083.72	262.332	15 x 90°	
81083.73	262.333	18 x 90°	
81083.74	262.334	22 x 90°	
81083.75	262.335	28 x 90°	
81083.76	262.336	35 x 90°	
81083.77	262.337	42 x 90°	
81083.78	262.338	54 x 90°	
	Optipress-Edelstahlbalg Optipress-Soufflet Optipress-Tubo ondulato		
81085.32	–	22 x 300	
81085.33	–	22 x 500	
81085.34	–	22 x 700	
81085.42	–	28 x 300	
81085.43	–	28 x 500	
	Optipress-Überbogen Optipress-Dos d'âne Optipress-Cavallotto		
81086.22	262.432	15	
81086.23	262.433	18	
81086.24	262.434	22	
81086.25	262.435	28	
	Optipress-Überspringbogen Optipress-Coude d'évitement Optipress-Cavalcavia		
81087.21	262.412	15	
81087.22	262.413	18	
81087.23	262.414	22	
81087.24	262.415	28	


Art. n°	suissetec	Dimension	Stk/Pce/Pz
	Rohrschelle, mit M-Gewinde, mit Gummieinlage Collier, avec filetage M, avec caoutchouc Braccialeto, con filetto M, con elemento antifonico		
83070.23	821.212	15 / 18 VE 5	
83070.24	821.213	22 VE 5	
83070.25	821.214	28 VE 5	
83070.26	821.215	35 VE 5	
83070.27	821.216	42 VE 5	
83070.33	–	50 VE 5	
83070.28	821.217	54 VE 5	
83070.32	–	64 VE 1	
83070.29	821.218	76.1 VE 1	
83070.30	821.221	88.9 VE 1	
83070.31	821.222	108 VE 1	
	Rohrschelle, mit G- und M-Gewinde, mit Gummieinlage Collier, avec filetage G et M, avec caoutchouc Braccialeto, con filetto G e M, con elemento antifonico		
83071.23	821.212	15 / 18 VE 5	
83071.24	821.213	22 VE 5	
83071.25	–	28 VE 5	
83071.26	821.214	35 VE 5	
83071.27	821.215	42 VE 5	
83071.28	821.216	50 VE 5	
83071.37	–	54 VE 5	
83071.29	821.217	64 VE 5	
83071.31	821.218	76 VE 1	
83071.33	821.221	88 VE 1	
83071.35	821.222	108 VE 1	
	Grundplatte Plaque de base Piastra di base		
83076.23	–	M8 / M10 VE 5	
83076.25	–	½ VE 5	
83076.26	–	½ VE 5	
	Grundplatte, mit G- und M-Gewinde Plaque de base, avec filetage G et M Piastra di base, con filetto G e M		
83077.22	–	½ / M10 VE 5	
83077.23	–	½ / M10 VE 5	
	Gewindestange Tige filetée Barra filettata		
83072.22	–	M 8	
83072.23	–	M10	
83072.24	–	M12	
	Gewinderohr Tube avec filetage extérieur Tubo filettato		
83073.22	–	½ – 2000 VE 2	


Art. n°	suissetec	Dimension	Stk/Pce/Pz
		Stockschraube Vis à double filetage Vite mordente	
83074.21	–	M 8 x 60 VE 5	
83074.22	–	M 8 x 80 VE 5	
83074.24	–	M 8 x 100 VE 5	
83074.25	–	M 8 x 120 VE 5	
83074.26	–	M 8 x 140 VE 5	
83074.27	–	M 8 x 160 VE 5	
83074.28	–	M10 x 60 VE 5	
83074.23	–	M10 x 80 VE 5	
83074.29	–	M10 x 100 VE 5	
83074.30	–	M10 x 120 VE 5	
83074.31	–	M10 x 140 VE 5	
83074.32	–	M10 x 160 VE 5	


		Scheibenschraube Vis à bois Vite a testa flangiata	
83075.23	–	8 x 60 VE 10	
83075.25	–	8 x 80 VE 10	


		Ankerschraube, mit Mutter und Unterlagsscheibe Boulon d'ancrage, avec écrou et rondelle Bullone d'ancoraggio, con dado e ranella	
83081.23	–	M 8 x 60 VE 5	
83081.24	–	M 8 x 80 VE 5	
83081.28	–	M10 x 95 VE 5	


		Sechskantmuffe Manchon hexagonal Raccordo esagonale	
83082.22	–	M 8 VE 5	
83082.23	–	M10 VE 5	


		Schutzschlauch, Armacell Tubolit S-Plus Tuyau de protection, Armacell Tubolit S-Plus Guaina di protezione, Armacell Tubolit S-Plus	
83200.22	–	15 VE 20 m	
83200.23	–	18 VE 20 m	
83200.24	–	22 VE 20 m	
83200.25	–	28 VE 20 m	
83200.26	–	35 VE 20 m	
83200.27	–	42 VE 20 m	


		Wickelbandage Tubolit WF Bandage d'enroulement Tubolit WF Fascia Tubolit WF	
83204.21	–	WF Top 70	
83204.22	–	WF Top 70SK	


		Verschlussklebeband selbstklebend, Coroplast 352 PVC, ... Ruban autoadhésif, Coroplast 352 PVC, plage de tempé-... Nastro di chiusura autoadesivo, Coroplast 352 PVC, ...	
83208.21	–	19	
83208.22	–	30	
83208.23	–	50	


Art. n°	suissetec	Dimension	Stk/Pce/Pz
		Optipress-Gaz-Bogen 90° Optipress-Gaz-Coude 90° Optipress-Gaz-Curva 90°	
88000.22	262.112	15 VE 5	
88000.23	262.113	18 VE 5	
88000.24	262.114	22 VE 5	
88000.25	262.115	28 VE 5	
88000.26	262.116	35 VE 5	
88000.27	262.117	42 VE 1	
88000.28	262.118	54 VE 1	
88000.70	262.124	64 VE 1	
88000.71	262.121	76.1 VE 1	
88000.72	262.122	88.9 VE 1	
88000.73	262.123	108 VE 1	


		Optipress-Gaz-Bogen 90°, mit Einsteckende Optipress-Gaz-Coude 90°, avec embout à sertir mâle Optipress-Gaz-Curva 90°, con terminale a innesto	
88001.22	262.152	15 VE 5	
88001.23	262.153	18 VE 5	
88001.24	262.154	22 VE 5	
88001.25	262.155	28 VE 5	
88001.26	262.156	35 VE 5	
88001.27	262.157	42 VE 1	
88001.28	262.158	54 VE 1	
88001.70	262.164	64 VE 1	
88001.71	262.161	76.1 VE 1	
88001.72	262.162	88.9 VE 1	
88001.73	262.163	108 VE 1	


		Optipress-Gaz-Bogen 45° Optipress-Gaz-Coude 45° Optipress-Gaz-Curva 45°	
88003.22	262.132	15 VE 5	
88003.23	262.133	18 VE 5	
88003.24	262.134	22 VE 5	
88003.25	262.135	28 VE 5	
88003.26	262.136	35 VE 5	
88003.27	262.137	42 VE 1	
88003.28	262.138	54 VE 1	
88003.70	262.144	64 VE 1	
88003.71	262.141	76.1 VE 1	
88003.72	262.142	88.9 VE 1	
88003.73	262.143	108 VE 1	


		Optipress-Gaz-Bogen 45°, mit Einsteckende Optipress-Gaz-Coude 45°, avec embout à sertir mâle Optipress-Gaz-Curva 45°, con terminale a innesto	
88004.22	262.172	15 VE 5	
88004.23	262.173	18 VE 5	
88004.24	262.174	22 VE 5	
88004.25	262.175	28 VE 5	
88004.26	262.176	35 VE 5	
88004.27	262.177	42 VE 1	
88004.28	262.178	54 VE 1	
88004.70	262.184	64 VE 1	
88004.71	262.181	76.1 VE 1	
88004.72	262.182	88.9 VE 1	
88004.73	262.183	108 VE 1	


		Optipress-Gaz-Bogen 90°, mit Aussengewinde Optipress-Gaz-Coude 90°, avec filetage mâle Optipress-Gaz-Curva 90°, con filetto maschio	
88005.24	–	22 x 3/4	
88005.25	–	28 x 1	


Art. n°	suissetec	Dimension	Stk/Pce/Pz
		Optipress-Gaz-Winkel 90°, mit Innengewinde Optipress-Gaz-Equerre 90°, avec filetage femelle Optipress-Gaz-Gomito 90°, con filetto femmina	
88006.24	262.513	18 x ½	VE 5
88006.27	262.514	22 x ¾	VE 5
88006.29	262.515	28 x 1	VE 5
88006.30	262.516	35 x 1¼	VE 5
88006.31	262.517	42 x 1½	VE 1
88006.32	262.518	54 x 2	VE 1


		Optipress-Gaz-Bogen 90°, mit Aussengewinde Optipress-Gaz-Coude 90°, avec filetage mâle Optipress-Gaz-Curva 90°, con filetto maschio	
88007.25	262.214	22 x ¾	VE 5
88007.26	262.215	28 x 1	VE 5
88007.27	262.216	35 x 1¼	VE 5
88007.28	262.217	42 x 1½	VE 1
88007.29	262.218	54 x 2	VE 1


		Optipress-Gaz-T-Stück Optipress-Gaz-Té Optipress-Gaz-Pezzo a Ti	
88010.22	264.112	15	VE 5
88010.23	264.113	18	VE 5
88010.24	264.114	22	VE 5
88010.25	264.115	28	VE 5
88010.26	264.116	35	VE 5
88010.27	264.117	42	VE 1
88010.28	264.118	54	VE 1
88010.60	264.124	64	VE 1
88010.61	264.121	76.1	VE 1
88010.62	264.122	88.9	VE 1
88010.63	264.123	108	VE 1
88010.41	264.135	28 x 22 x 28	VE 5
88010.45	264.136	35 x 28 x 35	VE 5
88010.47	–	42 x 28 x 42	VE 1
88010.71	–	54 x 28 x 54	VE 1
88010.50	264.138	54 x 42 x 54	VE 1


		Optipress-Gaz-T-Stück, mit Innengewinde Optipress-Gaz-Té, avec filetage femelle Optipress-Gaz-Pezzo a Ti, con filetto femmina	
88013.22	264.152	15 x ½ x 15	VE 5
88013.23	264.153	18 x ½ x 18	VE 5
88013.25	264.154	22 x ½ x 22	VE 5
88013.26	–	22 x ¾ x 22	VE 5
88013.27	264.155	28 x ½ x 28	VE 5
88013.28	–	28 x ¾ x 28	VE 5
88013.29	264.156	35 x ½ x 35	VE 5
88013.30	264.157	42 x ½ x 42	VE 1
88013.31	264.158	54 x ½ x 54	VE 1
88013.70	264.174	64 x ¾ x 64	VE 1
88013.72	264.171	76.1 x ¾ x 76.1	VE 1
88013.74	264.172	88.9 x ¾ x 88.9	VE 1
88013.76	264.173	108 x ¾ x 108	VE 1









		Optipress-Aqua-plus-T-Stück, mit Einsteckende und Innen-... Optipress-Aqua-plus-Té, avec embout à sertir mâle et ... Optipress-Aqua-plus-Pezzo a Ti, con terminale a innesto e ...	
80014.25	–	28 x ½ x 28	
80014.26	–	35 x ½ x 35	
80014.27	–	42 x ½ x 42	
80014.28	–	54 x ½ x 54	







Art. n°	suissetec	Dimension	Stk/Pce/Pz
		Optipress-Gaz-Muffe Optipress-Gaz-Manchon Optipress-Gaz-Manicotto	
88020.22	265.112	15	VE 5
88020.23	265.113	18	VE 5
88020.24	265.114	22	VE 5
88020.25	265.115	28	VE 5
88020.26	265.116	35	VE 5
88020.27	265.117	42	VE 1
88020.28	265.118	54	VE 1
88020.70	265.124	64	VE 1
88020.71	265.121	76.1	VE 1
88020.72	265.122	88.9	VE 1
88020.73	265.123	108	VE 1







		Optipress-Gaz-Reduktion, mit Einsteckende Optipress-Gaz-Réduction, avec embout à sertir mâle Optipress-Gaz-Riduzione, con terminale a innesto	
88021.24	265.313	18 x 15	VE 5
88021.26	–	22 x 15	VE 5
88021.27	265.314	22 x 18	VE 5
88021.29	–	28 x 15	VE 5
88021.30	–	28 x 18	VE 5
88021.31	265.315	28 x 22	VE 5
88021.33	–	35 x 22	VE 5
88021.34	265.316	35 x 28	VE 1
88021.36	–	42 x 22	VE 1
88021.37	–	42 x 28	VE 1
88021.38	265.317	42 x 35	VE 1
88021.40	–	54 x 35	VE 1
88021.41	265.318	54 x 42	VE 1
88021.71	265.324	64 x 54	VE 1
88021.72	265.321	76.1 x 54	VE 1
88021.73	–	76.1 x 64	VE 1
88021.74	–	88.9 x 54	VE 1
88021.75	–	88.9 x 64	VE 1
88021.76	–	88.9 x 76.1	VE 1
88021.77	–	108 x 54	VE 1
88021.79	–	108 x 76.1	VE 1
88021.80	265.323	108 x 88.9	VE 1







		Optipress-Gaz-Schiebemuffe Optipress-Gaz-Manchon de transformation Optipress-Gaz-Manicotto passante	
88022.22	265.212	15	VE 5
88022.23	265.213	18	VE 5
88022.24	265.214	22	VE 5
88022.25	265.215	28	VE 5
88022.26	265.216	35	VE 5
88022.27	265.217	42	VE 1
88022.28	265.218	54	VE 1


		Optipress-Gaz-Schiebemuffe Optipress-Gaz-Manchon de transformation Optipress-Gaz-Manicotto passante	
88023.22	–	15	
88023.23	–	18	
88023.24	–	22	
88023.25	–	28	
88023.26	–	35	
88023.27	–	42	
88023.28	–	54	


Art. n°	suissetec	Dimension	Stk/Pce/Pz
		Optipress-Gaz-Übergang, mit Aussengewinde Optipress-Gaz-Pièce intermédiaire, avec filetage mâle Optipress-Gaz-Collegamento, con filetto maschio	
88065.22	–	15 x ½	
88065.24	–	18 x ½	
88065.29	–	22 x ¾	
88065.30	267.115	28 x 1	
88065.31	267.116	35 x 1¼	
88065.32	267.117	42 x 1½	
88065.33	267.118	54 x 2	
		Optipress-Gaz-Anschlusswinkel, mit Wandflansch Optipress-Gaz-Equerre de raccordement, avec patte de ... Optipress-Gaz-Gomito, con flangia murale	
88040.21	263.112	15 x ½	VE 5
88040.24	263.114	22 x ½	VE 5
		Optipress-Gaz-Verschraubung, konischdichtend Optipress-Gaz-Vis de rappel, à joint conique Optipress-Gaz-Raccordo, sede conica	
88067.24	266.314	22	
88067.25	266.315	28	
		Optipress-Gaz-Verschraubung, mit Innengewinde, ... Optipress-Gaz-Vis de rappel, avec filetage femelle, à joint ... Optipress-Gaz-Raccordo, con filetto femmina, sede conica	
88070.22	266.232	15 x ½	
88070.23	266.233	18 x ½	
88070.24	266.234	22 x ¾	
88070.25	266.235	28 x 1	
88070.26	266.236	35 x 1¼	
88070.27	266.237	42 x 1½	
88070.28	266.238	54 x 2	
		Optipress-Gaz-Verschraubung, mit Aussengewinde, ... Optipress-Gaz-Vis de rappel, avec filetage mâle, à joint ... Optipress-Gaz-Raccordo, con filetto maschio, sede conica	
88072.22	266.242	15 x ½	
88072.23	266.243	18 x ½	
88072.24	266.244	22 x ¾	
88072.25	266.245	28 x 1	
88072.26	266.246	35 x 1¼	
88072.27	266.247	42 x 1½	
88072.28	266.248	54 x 2	
		Optipress-Gaz-Anschlussverschraubung, konischdichtend Optipress-Gaz-Raccord à écrou mobile, à joint conique Optipress-Gaz-Raccordo, sede conica	
88074.24	–	22 x 1¾	
88074.25	–	28 x 1¾	
		Optipress-Gaz-Anschlussverschraubung, flachdichtend, ... Optipress-Gaz-Raccord à écrou mobile, à joint plat pour ... Optipress-Gaz-Raccordo, per chiusura a tenuta piana, ...	
88075.25	–	28 x 1½	
		Optipress-Gaz-Anschlussverschraubung, flachdichtend Optipress-Gaz-Raccord à écrou mobile, à joint plat Optipress-Gaz-Raccordo, per chiusura a tenuta piana	
88076.24	266.384	22 x 1	
88076.25	266.385	28 x 1¼	
88076.26	266.386	35 x 1½	
88076.27	266.387	42 x 2	


Art. n°	suissetec	Dimension	Stk/Pce/Pz
		Flachdichtung Klingler Joint plat Klingler Guarnizione piatta Klingler	
92050.21	–	¾	VE 5
92050.22	–	½	VE 5
92050.23	–	¾	VE 5
92050.24	–	1	VE 5
92050.25	–	1 ⅛	VE 5
92050.26	–	1 ¼	VE 5
92050.27	–	1 ½	VE 5
92050.28	–	1 ¾	VE 5
92050.29	–	2	VE 5
92050.30	–	2 ¼	VE 1
92050.35	–	2 ¾	VE 1
92050.31	–	2 ½	VE 1
92050.32	–	2 ¾	VE 1
92050.33	–	3	VE 1
92050.34	–	3 ½	VE 1
		Flachdichtungs-Set, bestehend aus je 25 Stk. der Grösse ¾, ... Set de joints plats, comprenant: 25 pcs par grandeur ¾, ... Set di guarnizioni piate, comprendente 25 pz. per ...	
92051.21	–		
		Dichtring HNBR Joint HNBR Guarnizione HNBR	
88093.41	–	12	VE 5
88093.42	–	15	VE 5
88093.43	–	18	VE 5
88093.44	–	22	VE 5
88093.45	–	28	VE 5
88093.46	–	35	VE 5
88093.47	–	42	VE 5
88093.48	–	54	VE 5
88093.80	–	64	VE 5
88093.81	–	76.1	VE 5
88093.82	–	88.9	VE 5
88093.83	–	108	VE 5
		Gewinde-Dichtband Ruban d'étanchéité pour filetage Nastro ermetico per filettature	
83180.21	–	12.7	
		Lecksuchspray, für Dichtheitsprüfungen mit Luft oder ... Spray de détection des fuites, pour essais d'étanchéité ... Spray per la ricerca di perdite, per prove di tenuta con ...	
83186.21	–	400 ml	VE 1
83186.22	–	400 ml	VE 12
		Optipress-Gaz-Flanschübergang, Flansch nach EN 1092 ... Optipress-Gaz-Bride, bride selon EN 1092 - PN 16 Optipress-Gaz-Flangia, flangia conforme a EN 1092 - PN 16	
88049.25	–	28 x DN 25	
88049.26	–	35 x DN 32	
88049.27	–	42 x DN 40	
88049.28	–	54 x DN 50	
88049.70	267.184	64 x DN 50	
88049.71	267.181	76.1 x DN 65	
88049.72	267.182	88.9 x DN 80	
88049.73	267.183	108 x DN 100	


Art. n°	suissetec	Dimension	Stk/Pce/Pz
		Optipress-Aquaplus-Flanschübergang PN 16, mit Einsteck-... Optipress-Aquaplus-Bride PN 16, avec embout à sertir mâle Optipress-Aquaplus-Flangia PN 16, con terminale a innesto	
80051.27	267.177	42 x DN 40	
80051.28	267.178	54 x DN 50	
80051.69	267.184	64 x DN 50	
80051.71	267.181	76.1 x DN 65	
80051.72	267.182	88.9 x DN 80	
80051.73	267.183	108 x DN 100	
		Optipress-Aquaplus-Flanschbördel PN 16, mit Einsteck-... Optipress-Aquaplus-Collerette de bride PN 16, avec ... Optipress-Aquaplus-Collare per flangia PN 16, con ...	
80052.27	224.532	42 x DN 40	
80052.28	224.533	54 x DN 50	
80052.69	224.534	64 x DN 50	
80052.71	224.535	76.1 x DN 65	
80052.72	224.536	88.9 x DN 80	
80052.73	224.537	108 x DN 100	
		Losflansch PN 10, zu Flanschbördel Bride tournante PN 10, pour collerette de bride Flangia libera PN 10, per collare per flangia	
80053.27	224.232	DN 40 x 42	
80053.28	224.233	DN 50 x 54	
80053.69	224.234	DN 50 x 64	
80053.71	224.235	DN 65 x 76.1	
80053.72	224.236	DN 80 x 88.9	
80053.73	224.237	DN 100 x 108	
		Losflansch PN 16, zu Flanschbördel Bride tournante PN 16, pour collerette de bride Flangia libera PN 16, per collare per flangia	
80053.37	224.232	DN 40 x 42	
80053.38	224.233	DN 50 x 54	
80053.79	224.234	DN 50 x 64	
80053.81	224.235	DN 65 x 76.1	
80053.82	224.236	DN 80 x 88.9	
80053.83	224.237	DN 100 x 108	
		Blindflansch PN 10 Bouchon d'obturation PN 10 Flangia cieca PN 10	
80055.25	–	DN 25	
80055.26	–	DN 32	
80055.27	224.433	DN 40	
80055.28	224.434	DN 50	
80055.71	224.435	DN 65	
80055.72	224.436	DN 80	
80055.73	224.437	DN 100	
		Blindflansch PN 16 Bouchon d'obturation PN 16 Flangia cieca PN 16	
80056.35	–	DN 25	
80056.36	–	DN 32	
80056.37	224.433	DN 40	
80056.38	224.434	DN 50	
80056.81	224.435	DN 65	
80056.82	224.436	DN 80	
80056.83	224.437	DN 100	


Art. n°	suissetec	Dimension	Stk/Pce/Pz
		Flanschdichtung Klinger PN 10/16 Joint de bride Klinger PN 10/16 Guarnizione flangia Klinger PN 10/16	
92052.17	–	15 (1/2)	VE 5
92052.18	–	20 (3/4)	VE 5
92052.19	–	25 (1)	VE 5
92052.20	–	32 (1 1/4)	VE 5
92052.21	–	40 (1 1/2)	VE 5
92052.22	–	50 (2)	VE 5
92052.23	–	60 / 65 (2 1/2)	VE 5
92052.24	–	80 (3)	VE 5
92052.25	–	100 (4)	VE 5
92052.26	–	125 (5)	VE 1
92052.27	–	150 (6)	VE 1
92052.28	–	200	VE 1
		Sechskantschraube, zu Flanschen, mit Mutter und Unter-... Boulon à tête hexagonale, pour brides, avec écrou et ... Vite a testa esagonale, per flange, con dado e ranelle, ...	
90058.24	–	M 12 x 45	VE 4
90058.25	–	M 12 x 50	VE 4
90058.32	–	M 12 x 55	VE 4
90058.33	–	M 12 x 60	VE 4
90058.26	–	M 16 x 50	VE 4
90058.27	–	M 16 x 55	VE 4
90058.30	–	M 16 x 60	VE 4
90058.28	–	M 16 x 65	VE 4
90058.29	–	M 16 x 70	VE 4
90058.31	–	M 16 x 80	VE 4
90058.34	–	M 16 x 100	VE 4
90058.35	–	M 16 x 120	VE 4
90058.36	–	M 16 x 140	VE 4
		Kragenhülse, zu Flanschen, für die elektrische Trennung ... Douille à collerette, pour brides, pour la séparation ... Bussola a colletto, per flange, per la separazione elettrica ...	
90056.24	–	12	VE 4
90056.25	–	16	VE 4
90056.26	–	20	VE 4
		Mutter mit ecosyn®-lubric-Beschichtung, blau, vorgeschmiert Écrou avec revêtement ecosyn®-lubric, bleu, pré-lubrifié Dado con rivestimento ecosyn®-lubric, blu, prelubrificato	
90051.24	–	M12	VE 10
90051.25	–	M16	VE 10
90051.26	–	M20	VE 10
		Unterlagsscheibe Rondelle Ranella	
90052.24	–	M12	VE 10
90052.25	–	M16	VE 10
90052.26	–	M20	VE 10
		Mutter-Set mit Unterlagsscheiben, Mutter mit ecosyn®-... Set d'écrous avec rondelles, écrou avec revêtement ... Set di dadi con ranelle, dado con rivestimento ecosyn®-...	
90053.24	–	M12	
90053.25	–	M16	
90053.26	–	M20	


Art. n°	suissetec	Dimension	Stk/Pce/Pz
	Optipress-Gaz-Kugelhahn, für Stadtgas, Erdgas und ... Optipress-Gaz-Robinet à bille, pour gaz de ville, gaz ... Optipress-Gaz-Rubinetto a sfera, per gas cittadino, gas ...		
88080.22	663.182	15	
88080.23	663.183	18	
88080.24	663.184	22	
88080.25	663.185	28	
88080.26	663.186	35	
88080.27	663.187	42	
88080.28	663.188	54	


	Gas-Kugelhahn, für Stadtgas, Erdgas und Flüssiggas bis ... Robinet à bille pour gaz, pour gaz de ville, gaz naturel et ... Rubinetto a sfera per gas, per gas cittadino, gas naturale ...		
89001.54	663.113	½	
89001.55	663.114	¾	
89001.56	663.115	1	
89001.57	663.116	1¼	
89001.58	663.117	1½	
89001.59	663.118	2	


	Griff gelb, zu Gas-Kugelhahn Poignée jaune, pour robinet à bille pour gaz Manico giallo, per rubinetto a sfera per gas		
89001.80	–	¼ / ⅜	
89001.81	–	½ / ¾	
89001.82	–	1 / 1¼	
89001.83	–	1½ / 2	


	Gas-Kugelhahn, mit Flügelgriff, für Stadtgas, Erdgas und ... Robinet à bille pour gaz, avec poignée papillon, pour ... Rubinetto a sfera per gas, con volantino a farfalla, per ...		
89004.53	663.132	¾	
89004.54	663.133	½	
89004.55	663.134	¾	
89004.56	663.135	1	


	Flügelgriff gelb, zu Gas-Kugelhahn Poignée papillon jaune, pour robinet à bille pour gaz Volantino a farfalla giallo, per rubinetto a sfera per gas		
89004.80	–	¼ / ⅜	
89004.81	–	½ / ¾	
89004.82	–	1	


	Gas-Kugelhahn PN 5, mit Flanschen, für Stadtgas, ... Robinet à bille pour gaz PN 5, à brides, pour gaz de ... Rubinetto a sfera per gas PN 5, con flange, per gas ...		
89007.23	663.163	DN 25	
89007.24	663.164	DN 32	
89007.25	663.165	DN 40	
89007.26	663.166	DN 50	
89007.27	663.167	DN 65	
89007.28	663.168	DN 80	
89007.29	663.171	DN 100	


	Gas-Kugelhahn Eckausführung, für Zweistutzengaszähler, ... Robinet à bille équerre pour gaz, pour compteur de gaz ... Rubinetto a sfera ad angolo per gas, per contatore del ...		
89002.22	663.214	¾	
89002.23	663.215	1	

Art. n°	suissetec	Dimension	Stk/Pce/Pz
	Gaszähler-Kugelhahn gerade Ausführung, mit Optipress-... Robinet à bille droit pour compteur de gaz, avec raccords ... Rubinetto a sfera diritto per contatore del gas, con ...		
89025.23	663.274	22	
89025.24	663.275	28	


	Verschlusskappe, mit Flachdichtung, zum gasdichten ... Cape de fermeture, avec joint plat, pour la fermeture ... Cappuccio di chiusura, con guarnizione piatta, per una ...		
89034.21	–	2	


	Gaszähler-Kugelhahn gerade Ausführung, mit Anschluss-... Robinet à bille droit pour compteur de gaz, avec raccords ... Rubinetto a sfera diritto per contatore del gas, con ...		
89030.23	–	1	


	Wandhalterung, zu Gaszähler-Kugelhahn, inkl. ... Support mural, pour robinet à bille pour compteur de gaz, ... Fissaggio murale, per rubinetto a sfera per contatore del ...		
89033.21	667.881		


	Thermische Absperrinrichtung, für Stadtgas, Erdgas und ... Dispositif d'arrêt thermique, pour gaz de ville, gaz ... Dispositivo d'arresto termico, per gas cittadino, gas ...		
89035.21	667.813	½	
89035.22	667.814	¾	
89035.23	667.815	1	


89035.24	667.816	1¼	
89035.25	667.817	1½	
89035.26	667.818	2	


	Gasgeräte-Kugelhahn, mit Innengewinde, mit thermischer ... Robinet à bille pour appareils à gaz, avec filetage femelle, ... Rubinetto a sfera per apparecchi a gas, con filetto ...		
89041.21	663.113	½	
89041.22	663.114	¾	


	Gas-Steckdose absperribar, mit thermischer Absperr-... Prise à gaz avec fermeture, avec dispositif d'arrêt ... Presa per gas serrabile, con dispositivo d'arresto termico, ...		
89050.21	664.302	½	
89050.22	–	½ L	

	Gas-Steckdose, mit thermischer Absperrinrichtung, für ... Prise à gaz, avec dispositif d'arrêt thermique, pour gaz ... Presa per gas, con dispositivo d'arresto termico, per gas ...		
89051.21	664.302	½	

	Gas-Unterputz-Steckdose, mit thermischer Absperrin-... Prise à gaz à montage caché, avec dispositif d'arrêt ... Presa per gas sotto muro, con dispositivo d'arresto ...		
89054.21	664.303	½	
89054.22	664.303	½ S	

	Gas-Steckschlauch, für Stadtgas und Erdgas, für den ... Tuyau flexible à fiche pour gaz, pour gaz de ville et gaz ... Tubo flessibile a innesto per gas, per gas cittadino e gas ...		
89056.21	664.111	½ x 500	
89056.22	664.112	½ x 800	
89056.23	664.113	½ x 1000	
89056.24	664.114	½ x 1250	
89056.25	664.115	½ x 1500	

Art. n°	suissetec	Dimension	Stk/Pce/Pz
		Gasschlauch, für Stadtgas und Erdgas, für den Anschluss ... Tuyau flexible pour gaz, pour gaz de ville et gaz naturel, ... Tubo per gas, per gas cittadino e gas naturale, per ...	
89060.21	664.413	1/2 x 500	
89060.27	664.423	1/2 x 800	
89060.22	664.414	3/4 x 500	
89060.28	664.424	3/4 x 800	
89060.23	664.415	1 x 500	
89060.26	664.418	2 x 500	

Art. n°	suissetec	Dimension	Stk/Pce/Pz
		Gas-Anschluss-Stecker, für Gas-Steckdose 89050.22, für ... Fiche de raccordement gaz, pour prise à gaz 89050.22, ... Spina d'allacciamento per gas, per presa per gas ...	
89065.21	664.301	1/2	